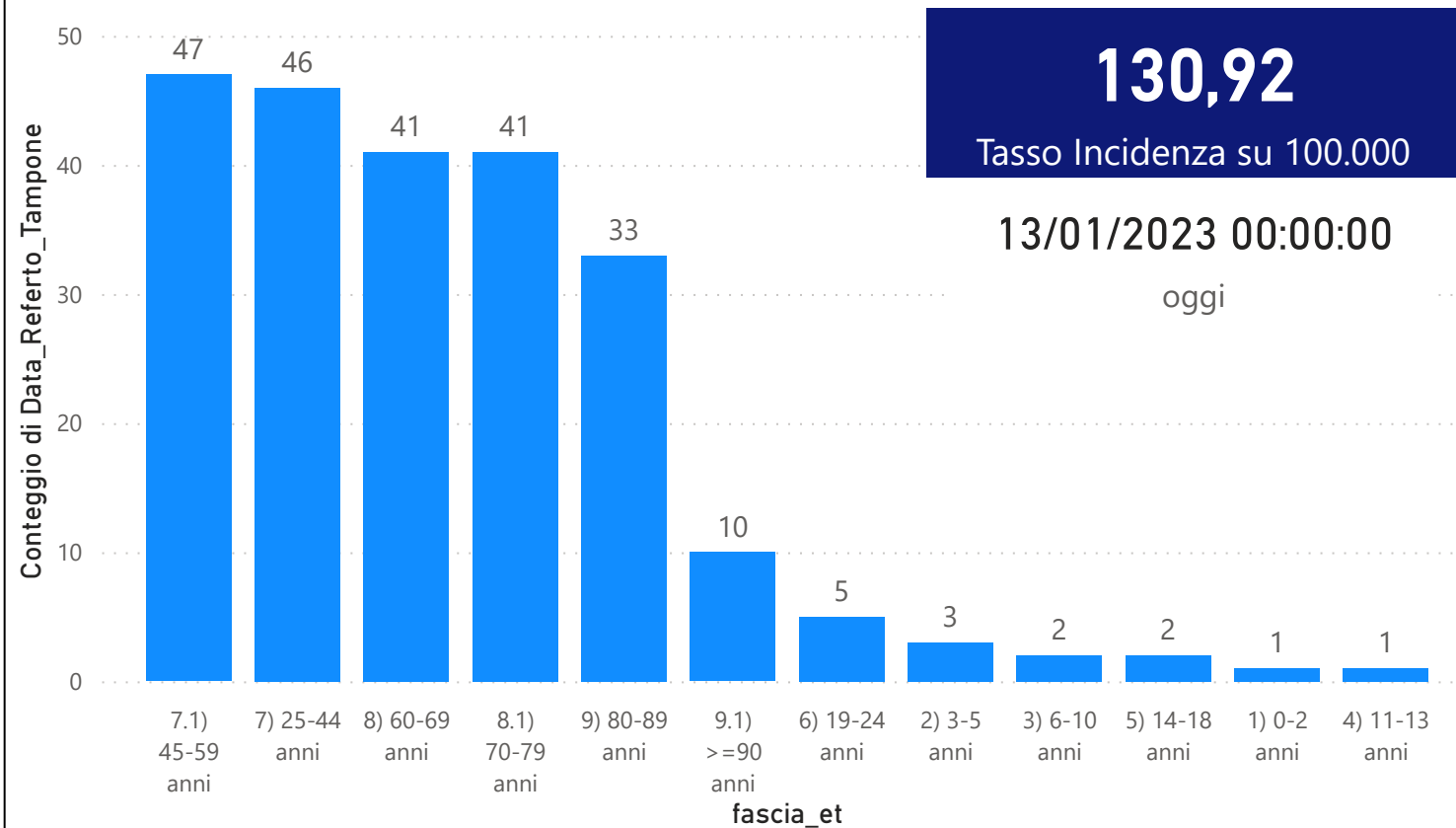


DATA REFERTO	Ancona	Ascoli Piceno	Fermo	Fuori Regione	Macerata	Pesaro E Urbino	Totale
06/01/2023	31	19	8	4	22	12	<b>96</b>
07/01/2023	109	83	63	20	96	79	<b>450</b>
08/01/2023	34	17	13	3	25	16	<b>108</b>
09/01/2023	154	78	58	28	121	118	<b>557</b>
10/01/2023	77	42	28	13	63	45	<b>268</b>
11/01/2023	70	41	30	8	68	41	<b>258</b>
12/01/2023	70	30	35	16	57	24	<b>232</b>
<b>Totale</b>	<b>545</b>	<b>310</b>	<b>235</b>	<b>92</b>	<b>452</b>	<b>335</b>	<b>1969</b>

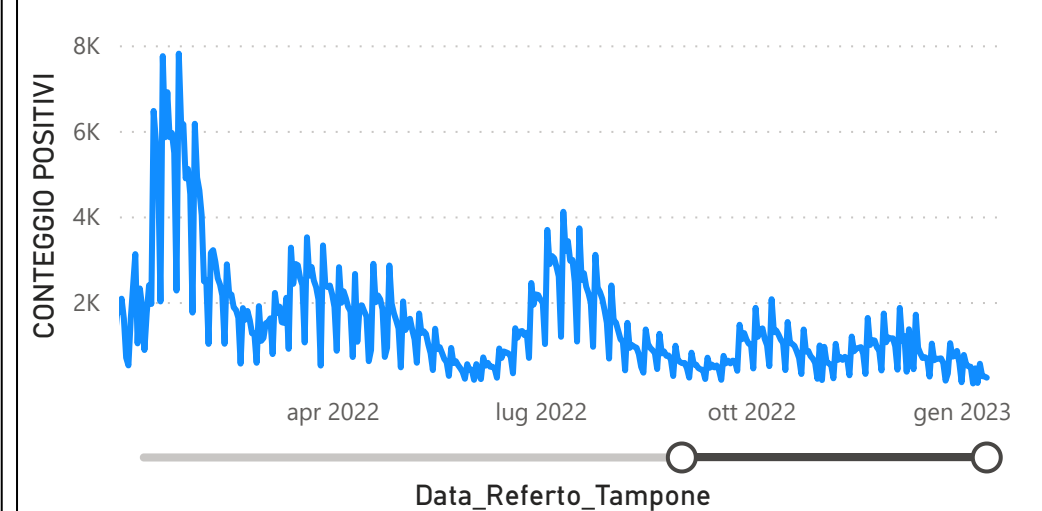
DATA_REFERTO	Diagnostica	RISULTATO	Numero_Casi
giovedì 12 gennaio 2023	Antigenico	Negativo	332
giovedì 12 gennaio 2023	Antigenico	Positivo	222
giovedì 12 gennaio 2023	Molecolare	Negativo	86
giovedì 12 gennaio 2023	Molecolare	Positivo	10
<b>Totale</b>			<b>650</b>

Data_Referto_Tampone	Negativo	Positivo	Totale
06/01/2023	149	96	<b>245</b>
07/01/2023	627	450	<b>1077</b>
08/01/2023	183	108	<b>291</b>
09/01/2023	853	557	<b>1410</b>
10/01/2023	475	268	<b>743</b>
11/01/2023	448	258	<b>706</b>
12/01/2023	418	232	<b>650</b>
<b>Totale</b>	<b>3153</b>	<b>1969</b>	<b>5122</b>

**Conteggio di Data\_Referto\_Tampone per fascia\_et**



**CONTEGGIO POSITIVI per Data\_Referto\_Tampone**



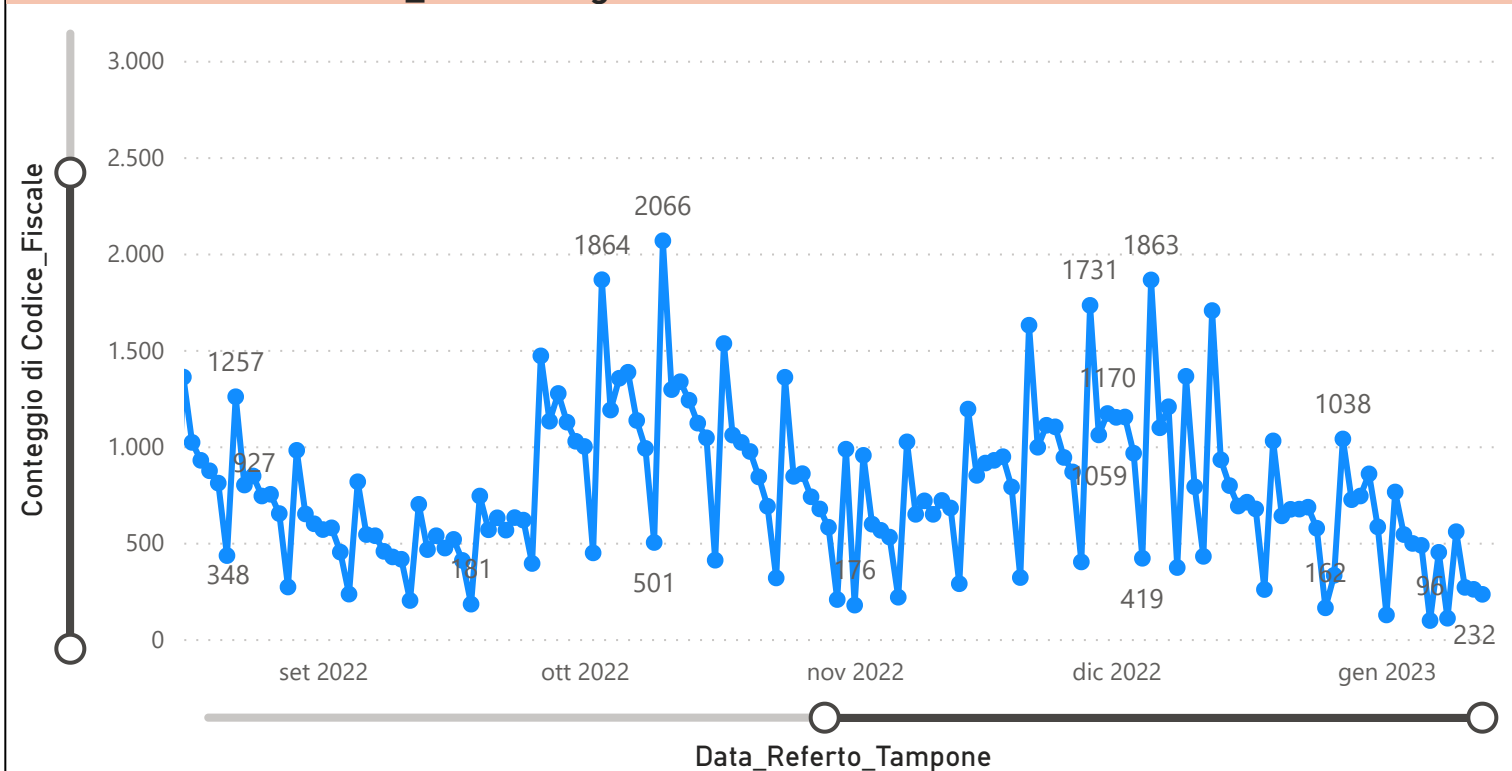
**Prevalenza Sars-CoV-2 Regione Marche**

Distribuzione_Provincia	Prevalenza Regione Marche
Pesaro E Urbino	134617
Macerata	141381
Fuori Regione	32745
Fermo	83925
Ascoli Piceno	102262
Ancona	214391
<b>Totale</b>	<b>709321</b>

**Decessi Classificazione Sars-CoV-2**

INDICATORE	Num.
1) TOTALE DECEDUTI :	4330
2) DISTRIBUZIONE PER SESSO	Num.
2.1) MASCHI	2380
2.2) FEMMINE	1950
2.3) TOTALE	4330
3) DISTRIBUZIONE PROVINCIA	Num.
3.1) PESARO URBINO	1210
3.2) ANCONA	1338
3.3) MACERATA	782
3.4) FERMO	539
3.5) ASCOLI PICENO	396
3.6) FUORI REGIONE	65
3.7) TOTALE	4330
4) Decessi Refertati Oggi	3

**Andamento Casi Sars\_CoV-2 Regione Marche (incidenza)**



**Indicatori Ministeriali per Inserimento su ISS-Covid-19**

**Conteggio Tamponi Positivi**

DIAGNOSTICA	ConteggioTamp
Antigenico	486693
Molecolare	222628
<b>Totale</b>	<b>709321</b>

**Conteggio Totale Tamponi Diagnostici**

DIAGNOSTICA	Tot_Tamponi_DEF
Antigenico	2704768
Molecolare	1691452
	2015610

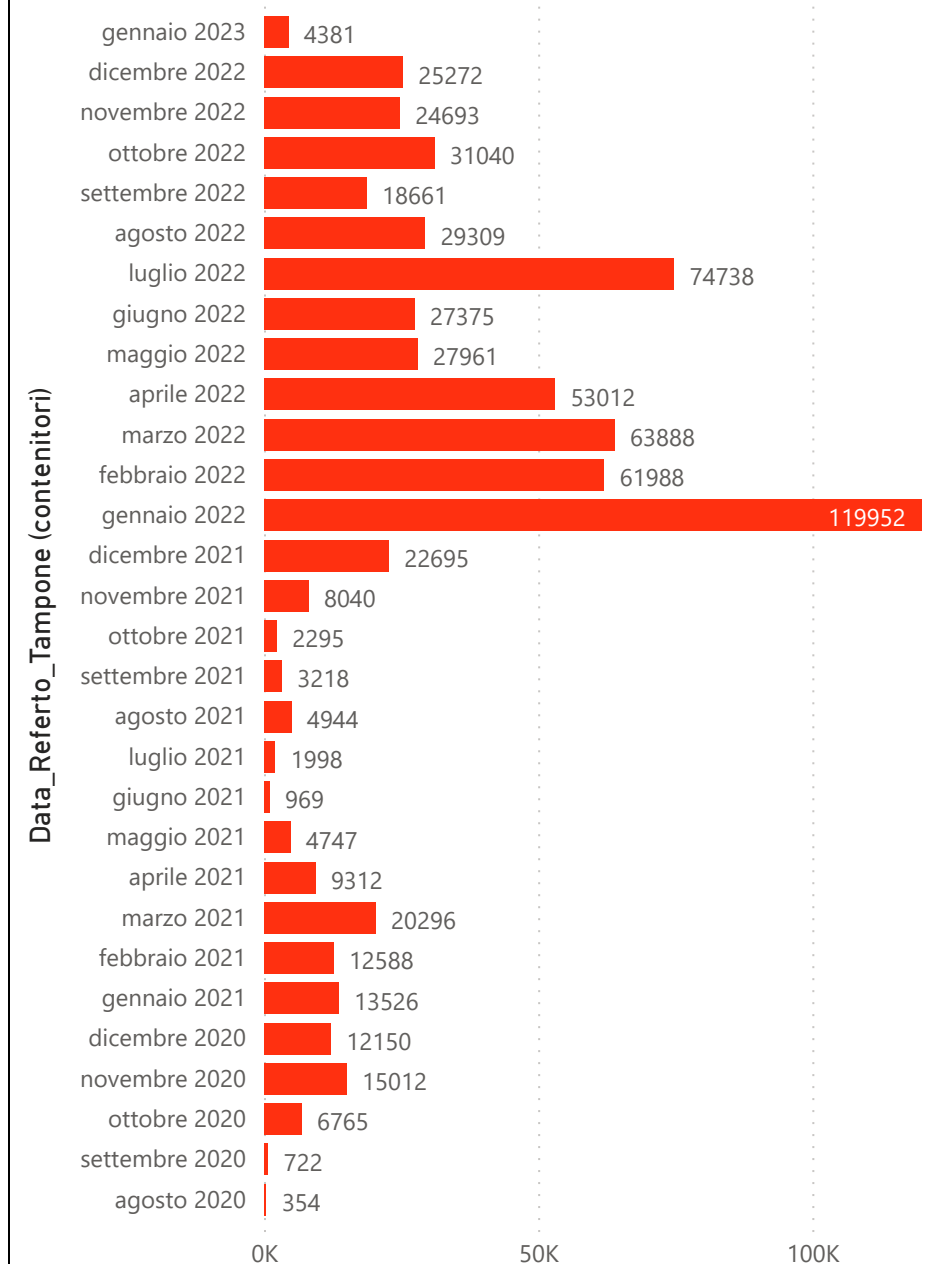
**Indicatori Ministeriali Sars-CoV-2: RICOVERI**

Indicatore dei Soggetti Ricoverati: Terapia Intensiva, Semi-Intensiva, Non Intensiva, PS e Post-Critica					
Intensita Ricovero	ASUR - MARCHE	AOU RIUNITI ANCONA	AO RIUNITI MARCHE NORD	INRCA	TOTALE
1) Terapia Intensiva	2	1	0	0	3
2) Reparti Semi Intensivi	4	0	0	0	4
3) Reparti NON Intensivi	58	17	28	9	112
4) Pronto Soccorso	11	4	1	0	16
5) POST-CRITICHE	0	0	0	0	0
5.1) di cui: Galantara	0	0	0	0	
5.2) di cui: Ripatransone	0	0	0	0	
5.3) di cui: Macerata Feltria	0	0	0	0	
6) TOTALE	64	18	28	9	119

**Indicatori Ministeriali Sars-CoV-2: QUARANTENATI**

PROVINCIA	n.asintomatici	n.sintomatici	n. Tot	di cui Operatori sanitari	isolamenti totali da inizio
4) FERMO	687	2	689	0	123011
5) ASCOLI PICENO	827	0	827	0	141663
3) MACERATA	1148	0	1148	0	213444
1) PESARO	777	10	787	2	243341
2) ANCONA	1323	5	1328	4	347444
6) TOTALE	4762	17	4779	6	1068903

**Conteggio per Mese Positivi Sars-CoV-2**



Andamento Casi Positivi Sars-CoV-2 Regione Marche

